

中国对外开放政策的发展 ——以东北亚为例

Dr. SHEN Minghui

National Institute of International Strategy,
Chinese Academy of Social Sciences (NIIS, CASS)



全球战略院
NIIS · CASS

提纲

- 中国的对外开放政策回顾
- 中国参与东北亚合作进程
- 推动东北亚区域合作的思考



全球战略院
NIIS · CASS

中国对外开放进程回顾

1. 1978年启动改革开放进程
2. 2001年中国加入WTO
3. 21世纪开始中国开始参与区域合作



全球战略院
NIIS · CASS

改革开放进程

1. 部分地区先行先试
2. 优惠政策
3. 特殊管理体系



全球战略院
NIIS · CASS

中国加入WTO

1. 全面规范外经贸体制

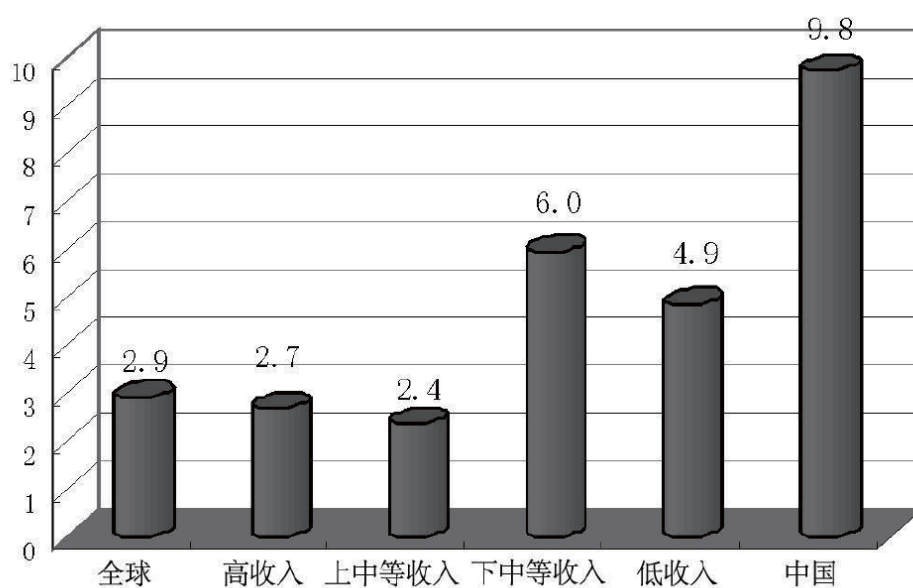
中国建立起统一的、可预见的、符合世贸规则的贸易体制，经历了历史上最大的清理法律法规工作，涉及3000多个中央一级法律法规和部门规章，19万件地方性法规规章。

2. 开放市场

平均关税水平从15.3%下降到9.8%，开放了100多个服务贸易部门，



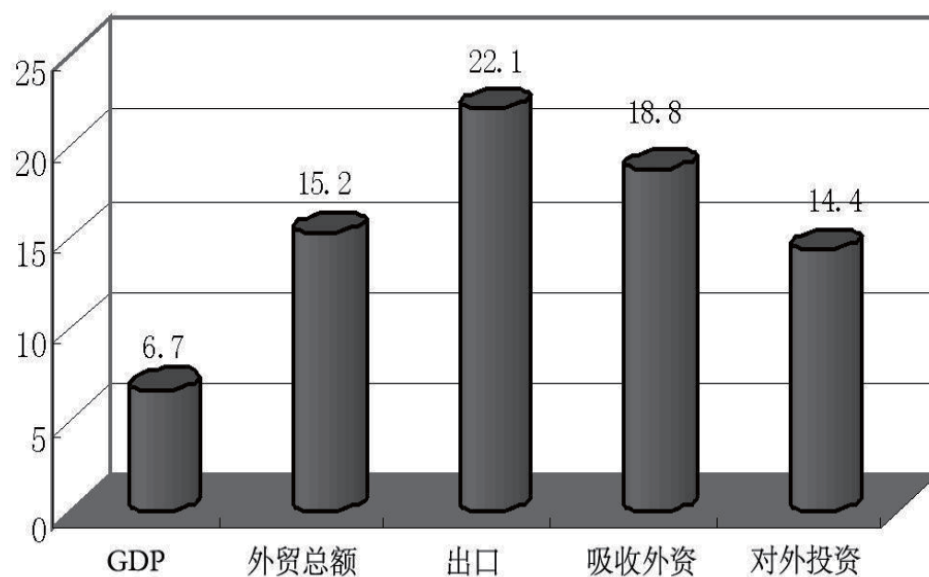
1980 - 2006 年年均经济增长率



资料来源：江小娟，中国开放三十年的回顾与展望



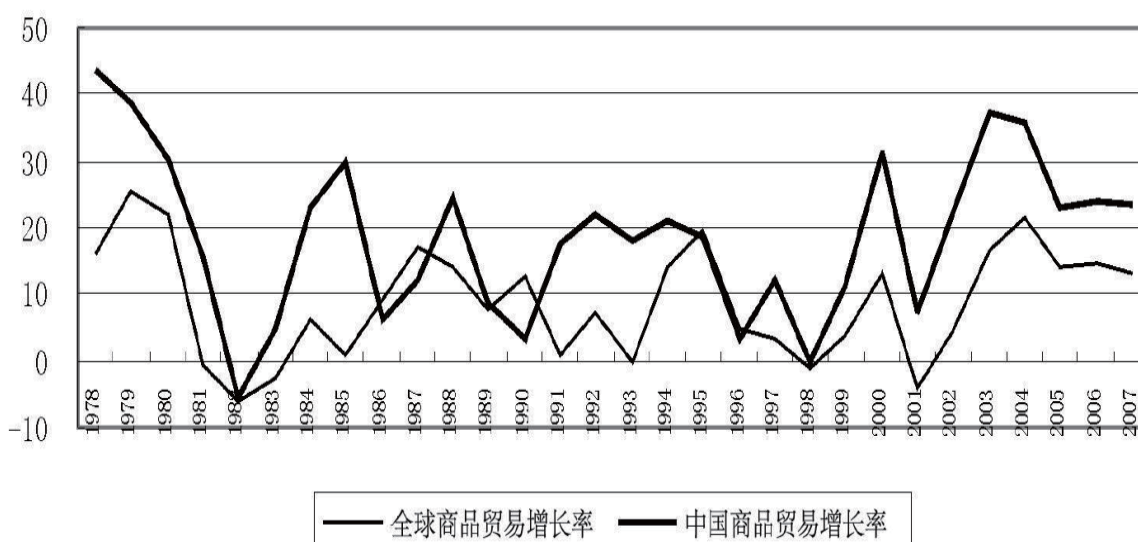
1985 - 2007 年主要经济指标



资料来源：江小娟，中国开放三十年的回顾与展望



1978 - 2007 年商品贸易增长率



资料来源：江小娟，中国开放三十年的回顾与展望



改革开放制度红利效应衰退

高路易等学者将1978-2005年中国的经济增长进行分解,发现中国1993-2005年间的全要素增长率为2.8%,低于1978-1993年间的3.3%;



中国签署谈判的自贸区

Initiative	Signing Time
ASEAN-China FTA	Framework agreement, signed in 2002; Early harvest program, 2005; Trade in goods, 2005; service ,2007
China-Pakistan FTA	Signed in 2006
China-Chile FTA	Signed in 2005
China-New FTA	Signed in 2008
China-Singapore FTA	Signed in 2008
China-Peru FTA	Signed in 2008
China-Costa Rica FTA	Signed in 2010
China-Iceland FTA	Signed in 2013
China-Switzerland FTA	Signed in 2013
China-ROK FTA	Signed in 2015
China-Australia FTA	Signed in 2015
China-GCC	Framework agreement in 2004, under negotiation
China-Norway FTA	Negotiation from 2006
RCEP	Negotiation from 2012
China-Japan-Korea FTA	Negotiation from 2013
China-Sri Lanka FTA	Negotiation from 2014
China-Maldives FTA	Negotiation from 2015
China-Georgia FTA	Negotiation from 2016
China-India FTA	Study from 2005
China-Colombia FTA	Study from 2012
China-Moldova FTA	Study from 2015
China-Fiji FTA	Study from 2015
China-Nepal FTA	Study from 2016
China-Mauritius FTA	Study from 2016



主要国家FTA覆盖率 (2015)

(Unit: %)

	FTA coverage ratio			FTA partner countries/regions						
	Two-way trade	Export	Import	1st		2nd		3rd		
Japan	22.7	21.1	24.2	ASEAN	15.2	Australia	3.7	Mexico	1.2	
US	39.6	47.3	34.4	NAFTA	29.5	S. Korea	3.1	DR-CAFTA	1.4	
Canada	70.9	79.5	63.3	NAFTA	67.8	S. Korea	1.2	EFTA	0.9	
Mexico	80.2	93.5	67.3	NAFTA	66.5	EU	8.0	Japan	2.6	
Chile	92.1	90.6	93.8	China	24.6	US	16.0	EU	14.5	
Peru	90.4	92.1	88.9	China	22.4	US	18.1	EU	13.7	
EU28	Total trade	73.8	74.8	72.9	EU	63.1	Switzerland	2.7	Turkey	1.5
	Extra-regional trade	28.5	31.6	25.3	Switzerland	7.2	Turkey	4.0	EEA	3.3
China	29.0	22.4	38.5	ASEAN	12.0	S. Korea	7.1	Taiwan	4.9	
South Korea	67.3	71.1	62.7	China	23.6	ASEAN	12.4	US	11.8	
ASEAN	60.3	56.5	64.1	ASEAN	23.6	China	17.6	Japan	8.4	
Singapore	77.7	73.1	80.4	ASEAN	24.1	China	13.6	US	9.7	
Malaysia	63.3	63.2	63.5	ASEAN	27.4	China	15.7	Japan	8.7	
Vietnam	61.5	43.1	75.5	China	25.2	ASEAN	14.1	S. Korea	10.4	
Thailand	59.5	56.0	63.2	ASEAN	23.0	China	15.6	Japan	12.3	
Indonesia	64.3	60.0	68.8	ASEAN	24.8	China	15.2	Japan	10.7	
India	18.3	19.9	17.2	ASEAN	10.3	S. Korea	2.6	Japan	2.2	
Australia	70.6	74.6	66.9	China	27.6	ASEAN	13.6	Japan	11.5	
New Zealand	48.2	48.0	48.5	China	18.9	Australia	13.8	ASEAN	12.5	

资料来源: JETRO(2016)



持续推动中日韩合作

1. 中日韩合作进程
2. 中日韩自贸区

	中国	日本	韩国
农业	+	-	-
渔业	+	/	-
纺织业	+	-	+
电子产业	+	/	+
机械制造业	-	+	-
钢铁业	/	+	/
汽车业	-	+	/
化学工业	-	+	+

注: +表示产出增加, -表示产出减少, /表示影响较小
资料来源: 张蕴岭(2013)



务实推进次区域合作

1. 大图们江区域合作

双边没有签署贸易协定，合作的实质是利用地缘临近优势，通过针对性的贸易投资便利化安排，规划发展基础设施网络，建立合作开放区，推动贸易和区域经济发展。

2. 东北振兴战略



推动东北亚合作的思考

- 1. 分阶段进一步推进中日韩市场一体化，奠定机制一体化的基础
 - 东北亚贸易投资便利化行动计划
 - 东北亚基础设施互联互通
 - 高水平的中日韩投资协定
- 2. 务实推动次区域合作
 - 学习GMS经验，改善基础设施，构建物流网，推动贸易投资便利化，对接地区发展规划。
- 3. 推动东北亚地区合作机制



参考文献

张蕴岭:《在理想与现实之间》, 中国社会科学出版社, 2015年5月版。

张蕴岭:《中国参与和推动东北亚区域经济合作的战略》,《东北亚论坛》, 2013年第1期。

沈铭辉:《中日韩自由贸易区的经济学分析》,《国际经济合作》, 2011年第3期。

江小娟:《中国开放三十年的回顾与展望》,《中国社会科学》, 2008年第6期。



Thanks!
shenmh@cass.org.cn

中国社会科学院亚太与全球战略研究院
National Institute of International Strategy Chinese Academy of Social Sciences