

第3回賛助会セミナー

2016年1月12日

ЯЦ ВЛАДИВОСТОК

目次

- ▶ ウラジオストク日本センター
- ▶ 沿海地方のトピックス
- ▶ TOR(先進発展地域・新経済特区)
- ▶ ウラジオストク自由港
- ▶ ロシア・沿海地方の日系企業
- ▶ 沿海地方のロシア企業
- ▶ 付録 ① 写真
- ▶ ② 第1回ジャパン・デー「日本の秋」
- ▶ ③ 沿海地方の経済と産業
- ▶ ④ 貿易統計
- ▶ ⑤ 建設・住宅建設
- ▶ ⑥ 運輸・港湾
- ▶ ⑦ 卸・小売業
- ▶ ⑧ 医療
- ▶ ⑨ DOING BUSINESS

ЯЦ ВЛАДИВОСТОК

ウラジオストク日本センター

- ▶ 設立: 1996年4月6日。今年19年目。ほかにモスクワ、サンクトペテルブルグ、ニジニー・ノボゴロド、ハバロフスク、ユジノサハリンスク。
- ▶ 目的: 1)ロシアの市場経済を支援・促進。
2)2002年よりロシア若手経営者養成支援。大統領プログラムへの協力(訪日研修)。
- ▶ 職員: 4名。会計1名委託。臨時職員1名。
- ▶ 業務: 1)日本語授業。受講生は社会人。9月—6月。約150名。
2)訪日研修講座。年1回。今年は「人事管理」。極東3都市計21名。
3)訪日研修。「ロジスティック」「医療近代化」「カイゼン」「小売業」。
4)現地企画講座。年4回邦人講師招聘。産業振興と対日交流の契機。「ホテルビジネスと顧客満足」、「企業を存続させる意識改革」、「食肉を中心とする食品の安全と製品開発」、「儲かる酪農のすすめ」。
極東連邦大学との共催。ウラジオストク市民の関心テーマ。
5)地域間交流支援・促進。
6)ビジネス・マッチング。情報・スペース提供、パートナー探し。
7)日本人訪日研修。沿海地方初めて9月実施。建設業・加工業。

ЯЦ ВЛАДИВОСТОК

3




ウラジオストク日本センター 極東連邦大学管理1899年建築

貿易経済交流発展のための日本センター

Email: Info.vl@jc.org.ru(new)
電話:8(4232)424-260

住所: 690091 Russia, Vladivostok,
Okeansky Prospect, 37, 3rd floor

関連サイト: www.vladjc.ru(露語)
日本文化同好会: www.jp-club.ru



図書室兼小セミナー室



セミナー室 現地企画講座開催中

ЯЦ ВЛАДИВОСТОК

4

沿海地方のトピックス

- ▶ 第2回東方経済フォーラム(2016年9月6日(火)~9月7日(水))
- ▶ TOR(先進発展地区):いわゆる経済特区。沿海地方は2箇所決定済。
- ▶ ウラジオストク自由港
- ▶ 中古自動車の輸入激減:2015年1~8月累計30,388台 前年80,431台
- ▶ 観光開発 目標:2025年1000万人(2015年は200万人実績)
- ▶ エルミターージュ博物館分館、トレチャコフ美術館分館を開館計画。
- ▶ インフラ整備:沿海地方内航空路整備
道路整備。 ルート沿海1、沿海2、沿海3(中国トランジット貨物)
ウラジオストク市内環沿岸道路
ハイアットホテル(年内1軒開店、1軒は売却?)
- ▶ カジノ(今年秋オープン)
- ▶ 海洋博物館(来年オープン)
- ▶ LNG基地(ガस्पロム)(優先リストから削除)

ЯЦ ВЛАДИВОСТОК

5

TOR(先進発展地区)

- ▶ 目的 地域の経済的発展、GDP増加、社会生活の質向上。
 - ▶ 所轄省庁 極東発展省+地元自治体(連邦構成主体)。
 - ▶ 関係法律 「社会・経済先進発展地区」連邦法2015年3月発効。
有効期間70年間。各TORは三年以内に実現のこと。
 - ▶ 範囲 極東(カムチャツカ地方、チュクチ自治管区、マガダン州、サハリン州、サハ共和国、アムール州、ユダヤ自治州、ハバロフスク地方、沿海地方) 9連邦構成主体。
- ・沿海地方
太字承認済
- 1)ナデージンスキー (複合加工産業。ロジスティック)(アルチョム市 空港に近い)
 - 2)ミハイロフスキー(農業。二つの養豚場)(ウスリースク市北郊外)
 - 3)ルースキー島(先進科学、中性子治療、観光)(ウラジオストク市 南)
 - 4)ザルビノ港湾整備(ロジスティック)(ザルビノ市)
 - 5)東方石油化学コンプレクス(ナホトカ市)
 - 6)船舶修理造船所「ズベズダ」(砕氷機能付運搬船造船)(ポリショイ・カーメニ市)

特区地区を限定。国庫と自治体費用によって地区までのインフラ整備(交通網、電気・ガス・上下水道、通信網など)。基幹投資家がいること。

ЯЦ ВЛАДИВОСТОК

6

ウラジオストク自由港

▶ 法制化

2015年7月13日大統領署名済み。2015年10月12日より発効。

- * 連邦法第212-FZ、第213-FZ、第214-FZより構成。
- * 社会保障費納税は2016年1月1日より発効。(連邦法第212第20条)
- * 税関諸手続きは2016年10月1日より発効。(連邦法第212第22条)

▶ 推進者

極東開発省(起案)、沿海地方政府など。

▶ 概要

- 1) 70年間。
- 2) 優遇税制適用、各種申請手続きの一本化と迅速化。
- 3) 査証8日間フリー。
- 4) 対象地域は沿海地方の南半分。15の行政区。

- ①アルチョム市 ②ウラジオストク市 ③ポリショイ・カーメニ市 ④ナホトカ市 ⑤パルチザンスク市
- ⑥スバスク・ダリニ地区 ⑦ウスリースク市 ⑧ナデージンスキー地区 ⑨シュコトフスキー地区
- ⑩オクチャープリ地区 ⑪オリガ地区 ⑫パルチザンスキー地区 ⑬バグラニチヌイ地区 ⑭ハサン地区
- ⑮ハンカ地区。

日本の保税地区・工場と違い、居住者の要件は、3年間に500万ルーブルの投資と<新規事業>。

現状

- 1) 2016年1月1日より査証8日間フリーといわれている。
- 2) 居住者の要件: 登記後3年以内に500万ルーブル以上投資。新規事業。
- 3) 居住者申請窓口は、監査役会から業務委託された「極東発展公社」。
- 4) 居住者第一号は、「太平洋投資会社」(ロシア企業トランジット-DVと中国との合弁企業)。スラビャンカに182室の5星ホテル建設(投資額50億ルーブル)。

ЯЦ ВЛАДИВОСТОК

7

ロシア各都市の日系企業

地域	日系企業数	そのほか
欧州部	261社	コマツ(ヤロスラブリ)、イスズ(ウリヤノフスク)
極東部	74社	田島木材(イルクーツク)、
合計	335社	全ロシアに総計467社。出典: 外務省「海外在留邦人数調査統計」(平成26年10月時点)



ЯЦ ВЛАДИВОСТОК

8

沿海地方の日系企業

日系企業リスト 01.Dec.2015

番号	会社名	駐在	業種	ステータス	番号	会社名	駐在	業種	ステータス
1	住友商事	1	商社	現地法人、駐在事務所	26	住友建設	1	建材販売	ジャパン建設・現地法人
2	三井物産	2	商社	現地法人、駐在事務所	27	ファーストウッドプライモリーエ	2	製材・住宅	飯田ホールディング・日露合併
3	丸紅	1	商社	駐在事務所	28	ホームテックロゴス ルス	2	住宅内装	現地法人
4	三菱商事		商社	現地法人、駐在事務所	29	コマツ		建設機械	現地法人の連絡事務所
5	JSN		情報・商社	駐在事務所	30	東京三菱銀行		銀行	駐在事務所
6	アルゴナフト		商社・旅行業	現地法人	31	北海道銀行	2	銀行	駐在事務所
7	LIB		商社	駐在事務所・島根県	32	SOLID BANK(澤田グループ出資)		銀行	本店カムチャカ
8	森川商事		商社	駐在事務所	33	センコン物流	1	物流	現地法人 (仙台市)
9	日ソ貿易		商社	駐在事務所	34	東海運	1	物流	連絡代理店
10	三興メビス		商社	駐在事務所	35	日本通運		物流	現地法人支店
11	SEIJO FAR EAST		商社	イービストレード・日露合併	36	伏木海陸運送		物流	駐在事務所
12	サンニボロス		商社(海産物)	駐在事務所	37	Yusen Logistics Rus		物流	日本郵船・現地法人支店(ナホカ市)
13	横浜通商		商社(海産物)	駐在事務所	38	H.I.S	1	旅行	現地法人
14	ノーザントレーディング		商社(海産物)	駐在事務所	39	Trust Associate	1	旅行手配・通訳	現地法人
15	トライアド		商社(海産物・木材)	駐在事務所	40	ラーメン・日本食店「トラ」	1	飲食	現地法人 NLN社(島根県)
16	鳥取ビジネスセンター		サービス	鳥取県駐在事務所	41	カフェ「えびず」		飲食	現地法人
17	ソラーズブッサン	1	自動車生産	三井物産・日露合併	42	NHK	1	報道	駐在事務所
18	マツダソラーズ	4	自動車生産	マツダ・日露合併	43	朝日新聞	1	報道	駐在事務所
19	サミット モーター	1	モーターディーラー	住友商事・現地法人	44	共同通信	1	報道	駐在事務所
20	KFE ウラジオストク		いすゞ代理店	支店	45	樹ミナミートウ	1	貿易(木材)	現地法人、ナホカ市
21	日野セールス		トラック販売	現地法人支店、部品センター	46	テルネイレ	3	製材生産	住友商事・日露合併 プラストウン
22	タウ	2	中古車販売	駐在事務所	47	ウラジオストク日本センター	2	教育・情報サービス	非営利企業
23	はなまる		中古車販売	駐在事務所	個人	日本語教師	3	派遣契約	
24	商船三井	1	海運・ロクルート	駐在事務所	個人	バレリーナ(特殊技能)	4	オペラ・バレエ劇場勤務	
25	ホクト(北斗病院)	12	医療分析画像センター	北斗病院・日露合併(帯広市)	XX	ロシア人職員のみ21社			

日本人駐在員33名

ЯЦ ВЛАДИВОСТОК

沿海地方のロシア企業①

登録企業数

1月1日現在	2013		2014		2015	
	全数	公共	全数	公共	全数	公共
企業総数	66,303	3,720	66,882	3,803	68,355	3,716
農業・林業	1,710	66	1,717	65	1,663	62
漁業	556	6	531	6	512	6
鉱業	205	3	216	3	224	3
製造業	4,070	63	3,992	56	3,905	51
電気・ガス・水道	336	53	313	51	307	46
建設	5,508	45	5,648	44	5,831	38
商業・自動車修理	23,742	60	23,901	49	24,578	46
ホテル・レストラン	1,439	17	1,472	18	1,501	18
運輸	7,387	92	7,733	87	8,057	89
通信	345	27	314	21	300	20
金融	1,015	38	951	24	992	23
不動産	11,789	313	11,918	307	12,258	281
国家・軍・社会保証	956	931	1,115	1,087	1,118	1,090
教育	1,913	1,411	1,897	1,399	1,877	1,363
保健	1,218	296	1,202	290	1,217	284
社会サービス	4,114	299	3,962	296	4,015	296

公共(国家・自治体所有)は全数に含まれる。

ЯЦ ВЛАДИВОСТОК

2014年沿海地方トップ15社 売上規模

順位	会社名	分野	所在地	売上高	前年比	純利益
				億円	%	%
1	極東エネルギー会社	電力供給	ウラジオストク市	1,293	4.3	-2.6
2	NNKバンカー	燃料油卸	ウラジオストク市	805	28.6	2.2
3	マツダ・ソラーズ・マニファクチャリング・ルス	乗用車生産	ウラジオストク市	804	3.0	0
4	ソラーズ・ブッサン	乗用車生産	ウラジオストク市	418	約2倍	3.5
5	Ssang Young	乗用車販売	ウラジオストク市	384	-26.7	-4.2
6	航空機製造会社「プログレス」	ヘリコプター生産	アルセーニエフ市	368	21.1	1.9
7	NNK 沿海石油製品 Alliance	燃料油卸	ウラジオストク市	328	9.4	1.9
8	トランジツトDV	液体・ガス燃料卸	スラビヤンカ市	324	67.3	1.2
9	トランスネフチ コズミノ港	石油・石油製品積出	ナホカ市	204	-12.7	-93.2
10	極東造船所「ズズズダ」	船舶修理	ポリョイ・カメネ市	195	57.9	0.7
11	沿海暖房エネルギー	蒸気・熱湯生産	ウラジオストク市	188	1.7	-3.2
12	フェスコ・バンカー	燃料油卸	ウラジオストク市	170	約3.1倍	0.5
13	ニコ	液体・ガス燃料卸	ウラジオストク市	167	46.3	0.5
14	パンフィック ロジスティク	運送	ウラジオストク市	157	9.6	26.7
15	船舶運送業 パビノ	海上運送	ウラジオストク市	150	19.6	0.7

週刊誌「ザライフ・ロク」2015年10月20日

1ルーブル=2円

沿海地方のロシア企業②

応援したくなる優秀企業9社		業種	会社概要	サイト
1	Юником (ロシア語) ユニコム (日本語)	自動車部品輸入卸(2万点の部品、カーアクセサリー)	全ロシアに10の支店。ウラジオから全ロシアへと展開。会社理念が社内に掲示。	1995年創立・従業員550名。 http://www.uniqom.ru
2	Сумотори スモウトリ	自動車・トラック販売(新車マツダ、スバル、スズキ・中古)、トラック架装工場、レストラン プリム・リング(オート競技場)	中古はロシアで初めてネット販売(今年秋)。プリム・スズキ・中古)、トラック架装工場、レストランプリム・リング(オート競技場)	1998年創立・従業員400名。 www.sumotori.ru
3	ДНС Янковский DNS	パソコン・モニター組立・販売(ロシア内シェア2位。12000点商品取扱い)。ロジスティックセンター開発中(空港近接)	年間売り上げ1150億ルーブル。全国400都市以上に1200店舗展開。5万人都市に店舗を置く。	1998年創立。従業員15000名。 Http://www.dns-shop.ru/about
4	ОКНО ЭТАЛОН アクノ エタロン	窓枠メーカー。生産・販売・取り付けの一環サービスにより沿海地方では、個人相手ではシェアNo.1。	EBRD技術協力を受け、日本人専門家の指導を仰いだ。ホテル「アストリア」も自社保有地に昨年オープン。	2002年創立・従業員600名 www.okna-etalon.ru
5	СЛАВДА スラブダ	飲料水メーカー、沿海地方トップ。	特別に子供用飲料も生産。エコに十分に配慮。商品開発にも意欲的。	グループ会社スラブダ www.slavda.ru
6	Элан Данран エイラン	日本製食品・物品輸入卸小売。ウラジオストク市内に3店舗の直営店「団楽(だんらん)」	500種の食品と物品。メーカー・輸出社は日本の全国から。販売先は、カムチャツカ、ハバロフスク、アムール州、ノボシビルスクまで。ロシアから日本への対日輸出も目指す。	2000年創設。従業員48名。 www.elansi.ru
7	Мегуми メグミ	日本製化粧品・サニタリー・家庭用品	全ロシアに85店舗展開。モスクワ、サンクトにも。日本製への信頼があるので、販売できる。	2005年創立。 www.nihonsei.ru
8	Каори カオリ	日本製化粧品・家庭用品・洗剤。	有限会社カオリと有限会社ヤマトにてグループを形成。全ロシアに販売網。	2004年設立。従業員160名。 www.megumi.ru
9	Армада アルマダ	建設会社、中国との合弁。建設資材工場も保有。	ウラジオストクの建設業者の中では最短で建設。アルイ・バルサ3棟一2年間。中国人専門家の多用	投資会社アイスベルグ社によって2004年創立。従業員300名。 www.armada-vl.ru

ЯЦ ВЛАДИВОСТОК

11

沿海地方のロシア企業③

外国資本参加企業

外国資本出資企業(営業中のみ)						
産業別	企業数(年度末営業)		平均従業員総数(外部からの兼任含まず)		売上額(VAT含まず) 単位: 百万ルーブル	
	2013	2014	2013	2014	2013	2014
総数	468	470	44,646	47,125	236,769	268,919
農業・林業	34	45	3,262	3,763	1,883	8,910
漁業	5	4	4,104	1,890	9,587	5,862
鉱業	6	5	3,193	3,392	8,657	6,044
製造業	59	57	9,751	13,190	67,677	85,626
建設	34	39	3,326	3,478	2,216	1,475
商業・自動車修理	167	153	4,468	4,691	47,895	58,358
ホテル・レストラン	34	36	689	647	1,017	882
運輸・通信	44	48	12,623	12,815	27,805	34,542
不動産	66	79	1,564	1,636	2,328	2,434
その他	19	4	1,666	1,623	67,704	64,787

外国資本出資企業数	2010	2011	2012	2013	2014
総数(CIS諸国含む)	368	417	470	513	541
中国	151	187	207	230	209
韓国	33	39	47	49	60
キプロス	37	42	48	50	52
北朝鮮	10	17	16	16	30
ヴァージン諸島(英)	14	13	13	17	28
シンガポール	6	7	16	18	26
日本	20	25	29	27	25
アメリカ	16	14	17	13	13
香港	10	4	7	9	10
ドイツ	7	8	7	8	7
セシエル諸島	8	8	7	5	7
英国	4	5	2	3	5
ベトナム	2	2	4	7	4
ニュージーランド	2	1	2	3	4
オーストラリア	6	4	4	3	4
イタリア	3	3	2	2	3
ベリス	1	1	2	2	3
パナマ	3	4	5	5	3
インド	2	4	3	3	2
カナダ	2	2	5	4	2
バガム諸島	2	2	2	2	2
ノルウェイ	2	2	3	3	2
エストニア	2	3	1	2	2
CIS諸国総数	25	20	21	32	38
ウクライナ	8	5	4	3	8
ウズベキスタン	3	4	4	7	8
白ロシア	5	3	5	9	7
アゼルバイジャン	1	2	2	3	4
アルメニア	1		1	2	4
カザフスタン	3	3	2	3	2
キルギス	2	2	2	3	2
モルダヴィア	2	1	1	2	3

ЯЦ ВЛАДИВОСТОК


12



ルースキー島への橋。長さ1.8km。橋桁高さ324m。夕映えの光景はロシア10大景観にリストアップされた。



金角湾にかかる霧。歩いて渡る。ゴールデンブリッジ。



左から 桜(5月始め)、ライラック(5月末)、コスモス(秋)



2001年にユネスコ世界遺産に登録されたシホテ・アリニ山脈。



黒いバラダ号と白いナデージュ号



毎年9月末日曜日が虎の日。沿海地方の90%の自然をカバーした昨年の調査では、虎の数は推定で約540頭。

ЯЦ ВЛАДИВОСТОК

第一回ジャパンデー「日本の秋」 2015年9月26日～27日 鉄道員会館

ロシア人入場者数1500名

主催は在ウラジオストク日本国総領事館、共催は日本文化同好会、日本人会など。日本からの協賛参加者は、茶道、日本舞踊、空手など。日本産物品も販売。



ЯЦ ВЛАДИВОСТОК

沿海地方の経済産業①

日本の社会経済動向					
	2010	2011	2012	2013	2014
人口(年末) 千人	1,954	1,951	1,947	1,939	1,933
就労人口 千人	980	984	983	979	974
失業率(国際基準) 千人	102	85	73	76	73
% (失業率÷就労人口)	10.4%	8.6%	7.4%	7.7%	7.5%
登録失業者数 千人	31	23	20	17	15
% (登録失業者÷就労人口)	3.1%	2.4%	2.0%	1.8%	1.5%
年金生活者(年初) 千人	524	527	531	535	537
% (年金生活者÷人口)	26.8%	27.0%	27.3%	27.6%	27.8%
平均賃金 ルーブル	21,889	24,423	27,445	29,966	32,431
平均年金(年初)	7,698	8,408	9,326	10,224	11,125
平均収入	17,298	19,160	21,679	24,343	28,277
最低生活より少ない収入の人口%	16.3%	15.7%	14.2%	15.9%	14.7%
地域総生産 億ルーブル	4,707	5,497	5,575	5,756	
住民一人当たり 千ルーブル	240	282	286	296	
総資産額 億ルーブル	9,128	16,773	26,763	26,122	24,811
出荷額 億ルーブル					
有効鉱物	107	142	139	136	110
製造業	1,046	1,271	1,501	1,810	2,062
電気、ガス、水	470	514	538	558	623
農産物	212	261	279	289	377
野菜	124	163	167	181	238
畜産物	89	98	111	109	139
主要資産投資額 億ルーブル	2,082	3,076	2,032	1,231	1,347
住宅完成面積 千㎡	535	592	611	615	672
運送量 億トンXkm	688	700	681	629	674
小売額 億ルーブル	1,775	1,958	2,146	2,488	2,859
有料サービス 億ルーブル	814	964	1,147	1,317	1,382
貿易 総計 百万ドル	6,626	7,886	8,996	12,947	12,911
輸出	1,537	2,050	2,250	4,245	5,265
輸入	5,089	5,836	6,746	8,703	7,647
地方予算総収入 億ルーブル	1,000	1,092	1,098	1,127	1,212
% (+地域総生産)	21.3%	19.9%	19.7%	19.6%	19.6%
地方予算総支出	1,090	1,070	1,149	1,222	1,255
% (+地域総生産)	23.2%	19.5%	20.6%	21.2%	21.2%
地方予算収支	-90	22	-52	-95	-44
% (+地域総生産)	-1.9%	0.4%	-0.9%	-1.6%	-1.6%
全企業決算結果 億ルーブル	368	216	378	368	146
消費物価インフレ率	7.0%	5.6%	6.0%	6.3%	12.0%
資産価格インフレ率	10.5%	7.1%	7.3%	5.8%	8.4%
農産物インフレ率	8.2%	2.4%	1.9%	8.4%	-1.0%
消費者物価インフレ率	16.1%	6.4%	5.9%	0.0%	2.0%
公共料金を含むインフレ率	4.8%	7.3%	-6.7%	2.6%	39.6%

ЯЦ ВЛАДИВОСТОК

沿海地方の人口は流出傾向がストップせずに、毎年微小だが減っている。2013年に7,000人を数えた沿海地方外への転出は2014年には4000人にと減った。14年は自然増(誕生-死亡)は数百人単位で増えた。

総人口の凡そ半分が就労人口。

2012年のAPECで失業率は改善。また資産が急増。

2015年6月ウラジオストク市プスカリョフ市長議会発表。市の失業者登録数は1,100人。10年間で最低。求人は13,000人。

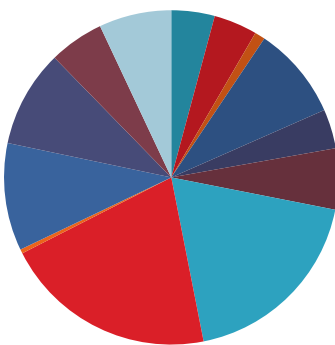
大ウラジオストク構想では、まずアルチョム市を包含し、次にウスリースク、ナホトカも。合計1,149,274人となる。ロシアには人口100万以上の都市は14都市。

都市	2014年末人口	産業
ウラジオストク市	631,381	シベリア鉄道、車生産、ルースキー島。
ウスリースク市	194,250	農業、機関車製造。
ナホトカ市	156,649	ヴォストーチヌイ港、コズミノ港
アルチョム市	113,451	空港、ウラジオストク市の後背地。
アルセーニエフ市	53,543	ヘリコプター生産、黒沢明監督「デルス・ウザラ」撮影現場。
総計	1,149,274	

出典：沿海地方統計局

沿海地方の経済産業②

2013年沿海地方産業別GDP



- 農業・林業
- 漁業
- 鉱業
- 製造業
- 電気・ガス・水道
- 建設業
- 卸売・小売業
- 運輸・通信業
- 金融・保険業
- 不動産・事業サービス

産業別GDP構成比				
	産業・年	2010	2013	2013 全ロシア
1	農業・林業	4.1%	4.2%	4.2%
2	漁業	4.4%	4.2%	0.2%
3	鉱業	1.1%	1.0%	10.8%
4	製造業	8.1%	9.0%	17.4%
5	電気・ガス・水道	4.3%	3.8%	3.9%
6	建設業	17.3%	5.9%	6.8%
9	卸売・小売業	16.1%	18.8%	18.0%
8	運輸・通信業	21.1%	20.6%	10.0%
9	金融・保険業	0.5%	0.4%	0.5%
10	不動産・事業サービス	7.2%	10.4%	12.0%
11	公務・社会保障	7.5%	9.4%	5.8%
12	保健衛生・社会事業	3.8%	5.3%	4.3%
13	その他	4.5%	7.0%	6.1%
	合計	100.0%	100.0%	100.0%

※その他は「保健・教育、医療、教育」。出典：沿海地方統計局、国家統計局

ЯЦ ВЛАДИВОСТОК

沿海地方は、極東のほかのカムチャツカ、サハリン、マガダン、ハバロフスクと並んで、漁業が農業(林業含む)と同じくらいの比率である。

建設業は、2012年に開催されたAPECの建設需要のため、2010年は17.3%、2011年は20.4%にまで達した。2013年は5.9%とほぼ全国平均数字にまで減少。

運輸業は、ウラジオストク、ナホトカ、ヴォストーチヌイ、コズミノ、ザルビノ各港の物流を背景に全国平均より比率は大きい。

鉱業、製造業は全国平均と比べると低い。

以上は沿海地方統計局および国家統計局発行2015年末時点資料。

沿海地方の貿易

貿易収支

単位:百万ドル	2010	2011	2012	2013	2014
貿易総計	6,626	7,886	8,960	12,947	12,911
輸出	1,537	2,050	2,250	4,245	5,265
輸入	5,089	5,836	6,746	8,703	7,647
収支	- 3,552	- 3,787	- 4,497	- 4,458	- 2,382
燃料海上取引	173	223	313	962	1,349

国別貿易高

単位:百万ドル	2010	2011	2012	2013	2014
非CIS+CIS合計	6,626	7,886	8,960	12,947	12,911
非CIS諸国小計	6,614	7,872	8,955	12,896	12,843
中国	3,875	4,170	4,419	6,538	6,360
韓国	1,077	1,608	1,926	2,247	1,987
日本	662	734	885	1,821	1,947
香港	83	119	191	215	311
アメリカ	143	157	177	192	300
シンガポール	38	55	53	180	220
ベトナム	53	46	149	10	56
ドイツ	40	59	122	132	86
その他	644	923	1,033	1,560	1,576
CIS諸国小計	6	14	5	51	69
ウクライナ	5	13	-	20	2
アゼルバイジャン	0	0	0	1	0
タジキスタン	0	0	-	1	0
ウズベキスタン	0	0	-	0	0
その他	1	1	5	30	66

商品構成・輸出

100%	2011	2012	2013	2014
合計	100	100	100	100
食品・農産品	37	37	23	19
鉱物製品	29	23	59	69
化学品	3	2	1	1
木材・紙パルプ	19	16	9	7
金属・金属製品	8	10	4	4
繊維・靴	0	0	-	-
車両・設備	5	12	3	1

商品構成・輸入

100%	2011	2012	2013	2014
合計	100	100	100	100
食品・農産品	16	14	11	13
鉱物製品	2	2	2	2
化学品	9	10	8	1
木材・紙パルプ	2	2	2	10
金属・金属製品	6	7	6	8
繊維・靴	18	15	9	8
車両・設備	38	41	55	49
その他	8	8	6	9

鉱物製品とは、石油、石炭、液化ガス。

極東の貿易①

2014年極東の貿易高

国別順位

極東 沿海地方、ハバロフスク地方、ユダヤ自治州、アムール州、サハ共和国
マガダン州、サハリン州、カムチャツカ地方、チュクチ自治管区 9主体

外国貿易プレーヤー	2013年	2014年	
極東に登録されているロシア企業	6,863	6,582	4.1% down
極東以外に登録されているロシア企業	3,341	3,485	4.3% up
合計	10,204	10,067	

2014年、日本は極東への輸出額では第二位、輸入でも第二位であったが、合計額では第一位となった。

日本、中国、韓国の三国で、約80%占めている。

100万ドル	2013年	2014年		増減	2013 vs. 2014
貿易高	40,062.8	39,011.9	100.0%	- 1,050.9	-2.6%
輸出総高	28,030.2	28,514.8	73.1%	484.6	1.7%
輸入総高	12,032.6	10,497.1	26.9%	- 1,535.5	-12.8%
収支	15,997.6	18,017.7		2,020.1	12.6%

貿易高	40,062.8	39,011.9	シェア	- 1,050.9	-2.6%
日本	10,865.8	10,242.1	26.3%	- 623.7	-5.7%
韓国	9,889.4	10,228.0	26.2%	338.6	3.4%
中国	11,078.1	10,164.8	26.1%	- 913.3	-8.2%
ベルギー	2,617.1	2,848.1	7.3%	231.0	8.8%
アメリカ	871.4	863.2	2.2%	- 8.2	-0.9%
インド	783.8	740.7	1.9%	- 43.1	-5.5%
イスラエル	521.0	575.1	1.5%	54.1	10.4%
その他	3,436.2	3,349.9	8.6%	- 964.6	-28.1%

極東税関資料 [HTTP://DVTU.CUSTOMS.RU](http://dvtu.customs.ru)

極東の貿易② 極東からの輸出

2014年極東の貿易高 輸出

総輸出額	2013年	2014年
極東からの輸出		28,493.8
極東以外からの輸出(トランジット)		21.0
合計	28,030.2	28,514.8

100万ドル	2013年	2014年	2014年比率	増減	%
貿易高	40,062.8	39,011.9		- 1,050.9	-2.6%
輸出総額	28,030.2	28,514.8	73.1%	484.6	1.7%
輸入総額	12,032.6	10,497.1	26.9%	- 1,535.5	-12.8%
収支	15,997.6	18,017.7		2,020.1	12.6%

100万ドル	2013年	2014年	前年比	貿易コード
食料品	2,431.6	2,322.9	95.5%	01-24
内訳水産物	2,321.2	2,198.7	94.7%	3
鉱物	19,473.4	20,053.9	103.0%	25-27
内訳燃料	18,872.1	19,451.2	103.1%	27
化学工業製品・ゴム	48.9	40.5	82.9%	28-40
毛皮原料・毛皮	1.7	1.5	88.0%	41-43
木材・バルブ	977.3	1,028.1	105.2%	44-49
繊維・織物	0.8	0.5	63.2%	50-67
金属・金属製品	443.0	470.2	106.1%	72-83
自動車・設備	528.1	271.4	51.4%	84-90
その他	4,125.5	4,325.8	104.9%	68-71, 91-97
	28,030.2	28,514.8		

輸出総額	28,030.2	28,514.8	2014シェア	- 1,050.9	-3.7%	品目
韓国	8,430.9	9,115.2	32.0%	684.3	8.1%	原油類66.5% ガス7.4% 冷凍魚6.5%
日本	9,135.3	8,468.3	29.7%	- 667.0	-7.3%	ガス53.1% 原油類36.4%
中国	5,448.9	5,435.5	19.1%	- 13.4	-0.2%	原油類26.3% 石油製品20.1% 冷凍魚16.4%
インド	722.0	709.2	2.5%	- 12.8	-1.8%	原油類2.3%
その他	4,293.1	4,786.6	16.8%	1,042.0	24.3%	

ЯЦ ВЛАДИВОСТОК

19

極東の貿易③ 極東への輸入

2014年極東の貿易高 輸入

100万ドル	2013年	2014年	2014年比率	増減	%
貿易高	40,062.8	39,011.9	100.0%	- 1,050.9	-2.6%
輸出総額	28,030.2	28,514.8	73.1%	484.6	1.7%
輸入総額	12,032.6	10,497.1	26.9%	- 1,535.5	-12.8%
収支	15,997.6	18,017.7		2,020.1	12.6%

100万ドル	2013年	2014年	前年比	コード
食料品	1,110.4	1,157.9	104.3%	01-24
内訳水産物	46.3	64.9	140.1%	3
鉱物	211.0	159.3	75.5%	25-27
内訳燃料	157.5	100.5	63.8%	27
化学工業製品・ゴム	945.5	977.1	103.3%	28-40
毛皮原料・毛皮	101.4	63.6	62.7%	41-43
木材・バルブ	206.4	210.8	102.1%	44-49
繊維・織物	926.1	711.9	76.9%	50-67
金属・金属製品	1,003.7	1,188.6	118.4%	72-83
自動車・設備	6,965.6	5,414.3	77.7%	84-90
その他	562.4	613.6	109.1%	68-71, 91-97
	12,032.5	10,497.1		

輸入総額	12,032.6	10,497.1	シェア	- 1,535.5	-12.8%	品目
中国	5,629.3	4,729.4	45.1%	- 899.9	-16.0%	発電機8.6% タイヤ3.3% 靴部品2.3%
日本	1,730.5	1,773.8	16.9%	43.3	2.5%	車台36.6% 自動車部品・装置15.7% 内燃機関エンジン8.3%
韓国	1,458.5	1,112.8	10.6%	- 345.7	-23.7%	車台12.6% 自動車部品・装置10.9% 内燃機関エンジン5.6%
アメリカ	713.6	622.5	5.9%	- 91.1	-12.8%	鉄製品6.5% バルブ・弁6.0% 遠心分離機4.6%
ドイツ	242.6	185.9	1.8%	- 56.7	-23.4%	クルーズ・貨物船等10.6% エンジン類9.2% トランスミッション軸7.7%
ノルウェー	162.7	184.3	1.8%	21.6	13.3%	その他船舶81.6% 漁船・浮き台8.4%
イギリス	119.2	170.4	1.6%	51.2	43.0%	鉄製品25.5% 分類外電気機械16.9% 盤・パネル類9.1%
その他	1,976.2	1,718.0	16.4%	- 258.2	-13.1%	

ЯЦ ВЛАДИВОСТОК

20

沿海地方の運送業

- ▶ 運送業(物と人)は沿海地方のGDPの20%近くを占めている。
- ▶ シベリア鉄道は極東とロシア中央部を結ぶ幹線。ポグラニーチヌイからハルピンに向かう元東清鉄道、ハサンから北朝鮮への鉄道。
- ▶ 沿海地方は港湾に恵まれ、ウラジオストク、ナホトカ、ポストーチヌイ、ザルビノなどの港がある。
- ▶ ウラジオストクおよびナホトカはオホーツク海の魚の水揚げ港。2014年は170万トン水揚げ。極東管区漁獲高の77%。夏の時期冷凍庫・冷凍貨車・コンテナ不足が深刻。鮭鱒、ニシン、助宗たら。沿海地方の漁獲は82万トン(2013年)。中心は助宗たら(63%)、ニシン(21%)

単位:百万ルーブル

運送業の経済指数	2010	2011	2012	2013	2014
従業員数 単位:千人	58	59	62	61	62
平均給与 単位:1ルーブル	28,103	31,727	34,456	37,184	40,156
企業の主要資産	159,065	163,871	249,938	268,353	286,400
資本への投資	80,904	140,768	75,997	24,884	22,761
純利益	13,522	2,903	1,208	8,102	6,358
赤字企業の割合	26.0%	19.9%	23.6%	21.3%	21.9%

運送業の活動	2010	2011	2012	2013	2014
運送量 単位:百万トン	62	67	53	54	44
鉄道	14	16	15	15	14
自動車	41	45	33	35	26
海上船舶	6	6	5	5	4

ЯЦ ВЛАДИВОСТОК

沿海地方の港湾



番号	港名	企業名	設備	取引量	主たる貨物	冷凍庫など	
1	ウラジオストク	ウラジオストク海洋貿易港(FESCO)	16 全長4,190km	2014年619万トン取扱	金属・金属製品、木材、砂糖原料、穀物、コンテナ、コークス、船舶。		
		ウラジオストク海洋漁港	10 全長2.0km	ロシア国内および海外	冷凍魚、材木、金属、くず鉄、紙。	7屋内倉庫118,200㎡、内2倉庫47,580㎡が冷蔵庫。マイナス22度まで。	
		冷蔵庫保有業者 (有)JDV PORT (SP DMP-PORT OAO "DALIMOREPRODUKT" 傘下)	第44 全長214M 全長400M	年間貨物量20万トン。従業員370名。	冷蔵・冷凍品 冷凍魚、缶詰、魚粉、建材、食品など	1964年建設冷蔵庫面積20,534㎡。温度マイナス18度~24度。凡そ24,000トン。 冷蔵庫18,500トン(温度マイナス20度まで)。缶詰用倉庫3,000トン。雑貨7,000トン。	
2	ナホトカ	ヴォストーチヌイ(主にコンテナ)、貿易港「ナホトカ」、石油港からなる	貿易港「ナホトカ」	23 30kmの海岸線	年間1000トンを超える貨物。海外15カ国との航路。	木材、製材、金属・金属製品、化学製品、セルローズ、カードン、食料、液体貨物(石油)。	低温倉庫4,600トン。冷蔵庫6,100トン。
3	ポストーチヌイ	ナホトカ港の東		27 全長6.46km	2011年は3840万トンの貨物取扱。	石炭、セメント、木材、製材、肥料、コンテナ液体貨物、バラ積み貨物。	冷凍コンテナ、コズミノ(石油専門埠頭)
4	トロイツァ(ザルビノ)	ウラジオストクより210km南西。中国、北朝鮮に近い。不凍港。	箱ザルビノ/船団基地は4つ棧橋のうち2つを利用。	4 全長650M		金属製品、丸太と製材、一般貨物、コンテナ冷凍魚。	費用率は4500台保管可能。2012年改修された冷蔵庫は12,000トン。マイナス25度まで。
5	ポシェット	ザルビノの左隣	箱ポシェット貿易港(箱メテェル傘下)	3 全長450M		石炭。	
6	オリガ	ナホトカ北東	箱オリガ木材 箱沿海石油製品(アリアン)	4 1埠頭は石油製品用		丸太、液体貨物・雑貨。	



ЯЦ ВЛАДИВОСТОК

沿海地方の建設

沿海地方の建設費	2009	2010	2011	2012	2013
建設企業数 社	2,595	2,746	2,850	3,021	3,081
建設企業従業員 千人	34.2	38.3	42.9	40.3	33.0
全就労者に対する比率 %	5.7	6.5	7.3	6.6	5.5
平均給与 ルーブル	20,515	26,650	29,304	29,632	27,824
単位:100万ルーブル	2009	2010	2011	2012	2013
建設付加価値総額	45,901	81,410	112,067	57,297	...
地域GDPに占める割合 %	12.4	17.3	20.4	10.3	...
建設額	63,740	96,166	123,826	86,178	62,686
対前年度比 %	1.6p	123	114	66	72
建設業雇用者平均数 千人	60.4	66.0	74.2	72.9	64.8
全就労者に対する比率 %	6.2	6.7	7.5	7.4	6.6
全建設企業利益・損失合計	2,277	1,653	1,499	754	725
利益率 %	6.2	3.9	3.2	2.4	5.3
建設費・全業種別による細分	2009	2010	2011	2012	2013
国家	5,238	10,843	12,745	9,427	8,671
自治体	305	366	1,322	934	1,293
民間	55,394	81,295	97,560	67,318	49,702
混合	1,003	1,237	1,762	1,406	997
ロシアと外国の合併	560	1,471	9,088	5,953	1,316
外国	1,226	942	1,306	1,096	707
経費の内訳	2009	2010	2011	2012	2013
総額	100	100	100	100	100
材料費	55.6	53.1	60.4	50.4	49.8
労賃	21.5	22.9	17.7	16.5	25.0
社会保障費	4.7	5.1	4.7	4.2	6.3
償却費	2.7	3.3	2.2	2.8	5.2
その他	15.5	15.6	15.0	26.1	13.7
主要資産	2009	2010	2011	2012	2013
総額	100	100	100	100	100
建物・施設	27	25	42	19	32
機械・設備	41	39	35	49	41
運送機器	30	34	19	28	24
その他	2	2	4	4	3

出典: Primorskstat <http://primstat.gks.ru>

沿海地方の建設はAPEC前の2011年にAPEC建設特需でピークを向かえて、その後縮小している。2011年に1238億ルーブルに達した建設額は翌年は862億、2013年は627億と減少した。2012年の学校2,714千㎡は極東連邦大学がメイン。

二つの建設協会の会員数は建設会社の総数からみて少ない。

	建物数		総建物容量1000m ³		総床面積1000m ²	
	2012年	2013年	2012年	2013年	2012年	2013年
利用開始建物	1,500	1,669	6,836	4,466	1,536	1,063
住宅	1,333	1,566	2,778	2,877	802	792
非住宅	167	103	4,057	1,588	734	271
産業	65	44	319	269	39	29
農業	26	13	191	78	40	12
商業	23	12	297	116	81	41
事務所	18	8	420	220	55	29
学校	15	6	2,714	390	496	85
医療	1	5	8	70	2	18
その他	19	15	109	445	21	56

Объединения строителей						
№	Компания 名称	Адрес 住所	Контакты 電話	Управление代表	Сайт Сайт	Примечания 備考
1	Альянс строителей Приморья 沿海地方建設者連合	г. Владивосток, ул. Калинина 42, оф. 214	т. 8(4232) 429-924 т. 8(4232)429-001	Директор – Федоренко Сергей Владимирович	http://www.a-s-p.org/ office@a-s-p.org	216 компаний-членов 216会員
2	Властра (Владивостокское объединение строителей) ウラジオストク建設者合同	г. Владивосток, ул. Алеутская 26, оф. 32	т. 8(4232) 20-52-06 т. 8(4232) 20-52-16	Директор - Довыденко Людмила Ивановна	http://vlastra.ru/ stroika@vlastra.ru vlastra@mail.ru	140 компаний-членов 140会員

ЯЦ ВЛАДИВОСТОК

沿海地方の住宅建設 ①

住宅建設	2009年	2010年	2011年	2012年	2013年
新規建設住宅 総床面積1000m ²	398.9	535.2	591.8	610.8	614.7
民間自己資金での建設	230.2	184.7	189.7	203.4	241.5
上記%	57.7%	34.5%	32.1%	33.3%	39.3%
新規住宅所有者 総床面積1000m ²	398.9	535.2	591.8	610.8	614.7
国家	11.7	225.7	215.8	173.0	147.7
連邦構成主体(地方)	3.7	9.7	15.9	15.9	12.7
市町村		2.6	31.9	1.8	3.6
民間	373.1	297.2	274.7	381.8	427.2
民間との混合	10.4		13.9		
ロシアと外国との合併			17.7	14.8	23.5
外国			21.9	23.5	

1000人当たりの新規住宅 1m ²	2009年	2010年	2011年	2012年	2013年
ロシア全国	419	409	436	459	491
極東	240	261	308	318	348
サハ共和国(ヤクーチア)	306	316	333	373	437
カムチャツカ地方	195	179	214	226	258
沿海地方	203	273	303	313	316
ハバロフスク地方	281	234	299	256	242
アムール州	179	200	292	387	447
マガダン州	98	101	117	130	101
サハリン州	327	404	483	435	592
ユダヤ自治州	274	297	302	312	368
チュクチ自治区	77	6	43	24	8

アパート数と平均広さ	2010	2011	2012	2013	2014
アパート数(寮含む)	6,647	7,778	7,808	7,807	7,605
平均面積	81	77	78	79	88
部屋数の割合 合計100%	100	100	100	100	100
一部屋	26	32	37	37	37
二部屋	35	32	31	30	30
三部屋	27	25	20	25	21
四部屋以上	12	11	12	8	12
民間資金によるもの					
アパート数(寮含む)	1,141	1,151	1,243	1,478	2,465
平均面積	162	165	164	163	156

建設費と販売価格	2010	2011	2012	2013	2014
アパートの1m ² 平均建設費 単位:ルーブル					
沿海地方全体	30,685	32,470	37,482	35,671	未公表
ウラジオストク市 寮、一戸建て含まず	29,208	31,796	43,245	35,683	
アパートの1m ² の平均売値 単位:千ルーブル					
新建築	50.7	40.3	43.2	52.5	
中古	54.6	68.1	75.1	75.8	

1. 政府資金による住宅建設は6-7割を占めている。
2. 所有者は民間が多いのは、政府資金で建設した後、個人に売却と考えられる。
3. サハリンは極東の中で人口当たりの新建築住宅率が一番高い。
4. 民間建設会社のアパートは、政府系よりも広くて、高額である。

ЯЦ ВЛАДИВОСТОК

沿海地方の住宅建設 ②

建設費と販売価格	2009年	2010年	2011年	2012年	2013年
アパートの1㎡平均建設費 単位:1ルーブル					
沿海地方全体	33,883	30,685	32,470	37,482	35,671
ウラジオストク市 <small>家、一戸建て含まず</small>	34,166	29,208	31,796	43,245	35,683
アパートの1㎡の平均売値 単位:千ルーブル					
新建築	44.5	50.7	40.3	43.2	52.5
中古	50.4	54.6	68.1	75.1	75.8




Патрокл パトロークルはギリシャ神話の人物。この付近にはユリシーズ、東ボスポラス海峡と地中海への思慕からくる名称が見受けられる。

2013年第4クォーター平均販売価格1㎡ 単位:1ルーブル

建築工法	パネルブロック	煉瓦作り	鉄筋コンクリート	平均
新築市場				
全アパート	49,834	33,093	53,329	52,544
中間クラス	56,379	32,690	62,507	59,558
高級クラス	42,344	33,265	51,063	
エリートクラス	-	-	76,597	
中古市場				
全アパート	75,651	76,268	66,407	75,785
低級クラス	75,738	68,440	-	72,485
中間クラス	74,822	76,835	47,220	75,432
高級クラス	76,709	80,678	75,017	77,797
エリートクラス	-	61,115		61,115

ゼネコン「ダリスベツストロイ」が建設中のパトロークル住宅開発地区。下はその模型。2010-2019年。総面積150ha。住宅床面積60万m2。Website:patrokl-vl.ru



中古物件が新築より高いのは、新築物件はスケルトン渡し。中古は内装を終えている。

ЯЦ ВЛАДИВОСТОК

沿海地方の小売業

売上 単位:100万ルーブル

番号	業種・年別	2013	2014
1	小売売上	248,819	285,901
	市場外での法人・個人企業	225,568	261,806
	市場あるいはフェア	23,251	24,096
2	売上商品		
	食料品	111,926	120,246
	非食料品	136,893	165,656
3	住民一人当りの売上 1ルーブル	128,066	147,683

沿海地方のスーパーマーケットは、VLマーケット(3店)、サンベリ(20店ほかハバロフスクに9店)、フレッシュ25(31店)、三匹の猫(7店)、レミ(11店)、+5など。自動車は、トヨタ、日産、マツダ。また日本製食料品・物品の専門店「ダンラン」(3店舗)がある。化粧品・サニタリー専門のメグミ、カオリ。北海道チョコレートのロイズ、12歳までの児童専門店「子供の世界」(紙おむつ)。キティちゃん。ディーラー店は、ソニー、ヤマハ楽器など。

沿海地方の卸・小売業者数

番号	業種・年	2013	2014	2015
1	自動車・二輪車の販売、保守・修理業	2,862	2,880	2,975
2	卸業・コミッション販売業(ただし車両販売を除く) (農業飼料・家畜、食料・飲料・煙草、廃棄物、燃料、機器・設備)	14,711	14,751	15,182
3	家庭用雑貨と個人消費物品の小売・修理業 (燃料、嗜好品・化粧品専門店、無店舗販売、家庭用品修理)	6,169	6,270	6,421
4	レストラン	905	938	963
5	バー	91	97	97
6	企業・施設内食堂	72	77	74
7	商品・食料市場(いちば)	31	28	21
8	上記市場での販売店舗	3,650	2,583	2,073
9	個人企業(卸・小売、車両・二輪車・家庭用品修理)	24,079	25,258	21,461
10	合計	52,570	52,882	49,267

1) 税務署のデータに基づく
2) 登記された右市場での全面調査

沿海地方統計局

小売の商品構成

番号	年	2013	2014
		100%	100%
1	食料品	45.0	42.1
1	肉製品(畜産含む)	4.9	5.2
2	魚・水産物	1.2	1.2
3	日用品	1.6	1.7
1	チーズ	0.3	0.3
2	動物油	0.5	0.6
3	植物油	0.3	0.3
4	その他	0.5	0.5
4	鶏卵	0.6	0.5
5	砂糖	0.8	0.9
6	菓子	2.8	2.6
7	パスタ	0.3	0.3
8	パン類	1.7	1.7
9	野菜	2.0	1.3
10	果物	1.6	1.6
11	煙草	1.7	2.0
12	酒類・水	25.8	23.1
2	非食料品	55.0	57.9
1	衣服	0.1	0.1
2	コート	4.8	4.9
3	下着	0.4	0.4
4	靴	2.0	2.0
5	テレビ	0.6	0.6
6	洗濯機	0.8	0.8
7	建材	2.6	2.5
8	宝飾品	0.6	0.5
9	業	4.6	4.5
10	化粧品	1.1	1.2
11	洗剤	0.3	0.3
12	車両ガソリン	7.9	7.5
13	自動車・ほか家電	29.2	32.6

沿海地方統計局

ЯЦ ВЛАДИВОСТОК

沿海地方の医療 ①

死亡原因

	2010	2011	2012	2013	2014
総数	27,974	27,522	26,743	26,222	25,953
血液循環器官疾病	15,383	14,980	14,496	14,164	14,173
新腫瘍	4,205	4,200	4,270	4,269	4,181
外傷	3,378	3,281	3,083	3,030	2,850
殺人	381	387	351	379	329
自殺	536	483	478	472	455
アルコール中毒	208	210	172	159	145
その他	2,253	2,201	2,082	2,020	1,921
呼吸器官疾病	1,308	1,332	1,248	1,140	1,246
消化器官疾病	1,579	1,531	1,512	1,546	1,551
伝染病・寄生虫	804	789	766	652	655
その他	1,317	1,409	1,368	1,421	1,297

医療分野でも、より質の高い医療近代化を掲げている。よく言われているのが、1)優れた医療設備・医薬品の自国生産、2)医療施設の充実(緊急救護、リハビリ施設など)、3)優秀な医療関係者の育成(報酬アップを伴う)、4)医療保険制度の充実、5)そのほか背景となる健康意識の向上、食生活の改善やそのほか社会的ストレスの軽減などである。

死亡理由の「その他」は、原資料には明示されておらず、内容も不明。6頁ベッド数の「その他」も同じ。

平均寿命

	2010	2011	2012	2013	2014
男女平均	66.63	67.17	67.79	68.19	68.74
男性	61.09	61.65	62.29	62.77	63.39
女性	72.60	73.07	73.62	73.92	74.35

HIV

	2010	2011	2012	2013	2014
HIV感染者登録数	8,517	9,101	9,772	10,605	11,510
10万人当たり	435	466	501	546	595
新規感染者(上記の内)	555	634	792	888	1,007
10万人当たり	28	33	41	46	52
HIV患者登録数	5,895	6,102	6,483	7,094	7,680
(病院施設の患者台帳に記載されている)					
10万人当たり	302	313	333	366	397

結婚と離婚

	2010	2011	2012	2013	2014
結婚	17,758	18,978	18,506	17,850	18,104
離婚	10,018	10,363	9,900	10,839	11,145

ЯЦ ВЛАДИВОСТОК

27

沿海地方の医療 ②

病院・医者数

	2010	2011	2012	2013	2014
病院組織(法人のみ)	99	90	89	91	91
ベッド数	17,912	20,918	20,916	20,466	19,833
住民1万人当たり	92	107	107	106	103
診療所数(ミクロ含まず)	219	226	227	235	227
医者数	10,291	10,951	10,731	10,073	10,110
中等医療者数	16,109	16,980	16,891	16,940	16,988
住民1万人当たり					
医者数	53	56	55	52	52
中等医療者数	83	87	87	87	88

ベッド数

	2010	2011	2012	2013	2014
ベッド数	17,912	20,918	20,916	20,466	19,833
内科	3,738	4,505	4,561	4,363	4,226
外科	3,667	4,106	4,132	3,985	3,901
腫瘍科	382	382	404	403	423
婦人科	1,118	1,155	1,055	1,007	1,043
妊婦・新生児科	1,209	1,225	1,175	1,108	1,043
結核科	1,346	2,407	2,393	2,382	1,894
伝染病科	1,102	1,333	1,446	1,403	1,293
精神科	1,858	1,890	1,898	1,882	1,873
麻酔科	313	394	399	390	281
神経科	844	974	1,050	1,009	922
眼科	252	258	222	221	225
耳鼻科	227	286	283	284	266
皮膚科	325	386	360	370	369
総合	-	151	169	284	342
その他(不明)	1,531	1,466	1,369	1,375	1,732

発病の病気分類

	2010	2011	2012	2013	2014
新規患者、単位：千人	1,560	1,586	1,498	1,548	1,468
伝染病・寄生虫	77	70	66	70	67
悪性腫瘍	19	20	21	20	19
血液、造血	8	8	28	7	7
内分泌系統、食事不調、物質交換障害の疾病	15	15	15	15	15
神経症	29	29	28	29	33
眼	54	54	51	49	51
耳	47	44	42	42	37
血液循環系統	38	37	32	33	38
呼吸器	605	670	634	656	620
消化器官	74	67	51	48	46
皮膚・皮下細胞	92	92	89	91	85
骨・筋と結合組織	48	54	47	47	46
泌尿生殖器	99	101	96	105	96
妊娠、出産、産後異常(発育欠陥)、変形と染色体異常	42	40	45	40	36
5	5	4	5	5	
外傷、毒物混入、外的原因による疾病	263	237	228	246	245
その他	46	44	22	44	22

社会保険制度

雇用者は、年金基金・社会保険基金・医療基金あてに社会保険料の積み立てが義務付けられている。

社会保険料は、雇用者が全額負担する。これ以外に労働災害保険も義務付けられている。

この連邦法による医療保険だけでは不足するので、日系企業は任意医療保険を独自に付保している。また産休に入る従業員への補助金も社会保険から払われる額が少ないので、日系企業では追加に補填している。

ЯЦ ВЛАДИВОСТОК

28

DOING BUSINESS

- ▶ 目的の明確化—極東は人口が約610万人と少ない市場である。
- ▶ 事前調査のすすめ
 - JETRO 独立行政日本貿易振興機構 海外展開支援
〒107-6006 東京都港区赤坂1丁目12-32 アーク森ビル6階(総合案内)
[Tel:03-3582-5511](tel:03-3582-5511) <http://www.jetro.go.jp>
 - ROTOBO 一般社団法人 ロシアNIS貿易会 ロシア進出支援
〒104-0033 東京都中央区新川1-2-12 金山ビル
[Tel:03-3551-6218](tel:03-3551-6218) <http://www.rotobo.or.jp>

コンサルタント会社の活用

ЯЦ ВЛАДИВОСТОК

29

ご清聴ありがとうございました。
СПАСИБО ЗА ВНИМАНИЕ

ЯЦ ВЛАДИВОСТОК

30