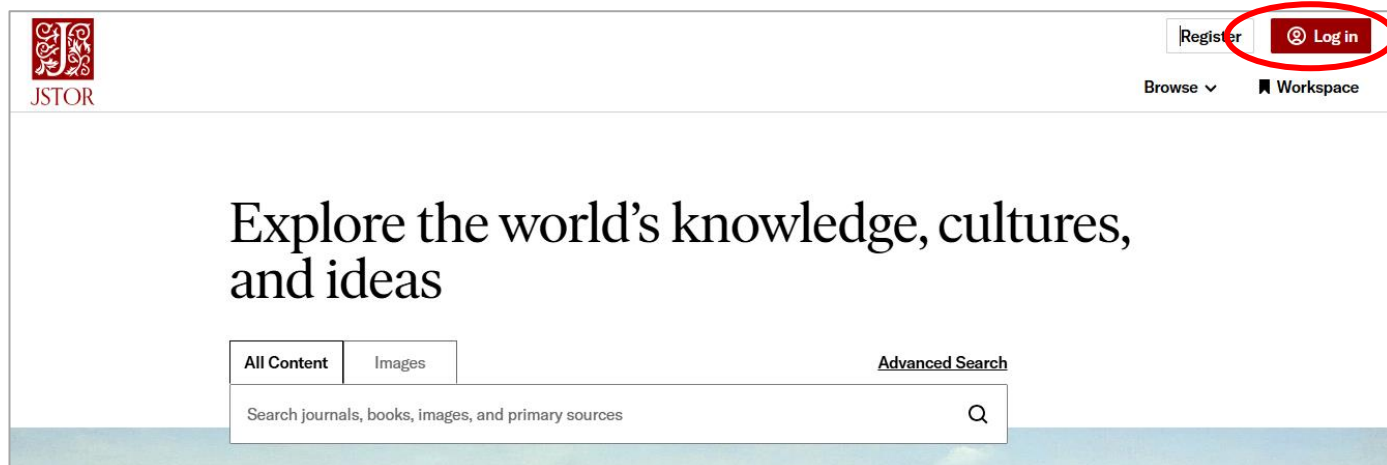


# JSTOR 学認接続方法

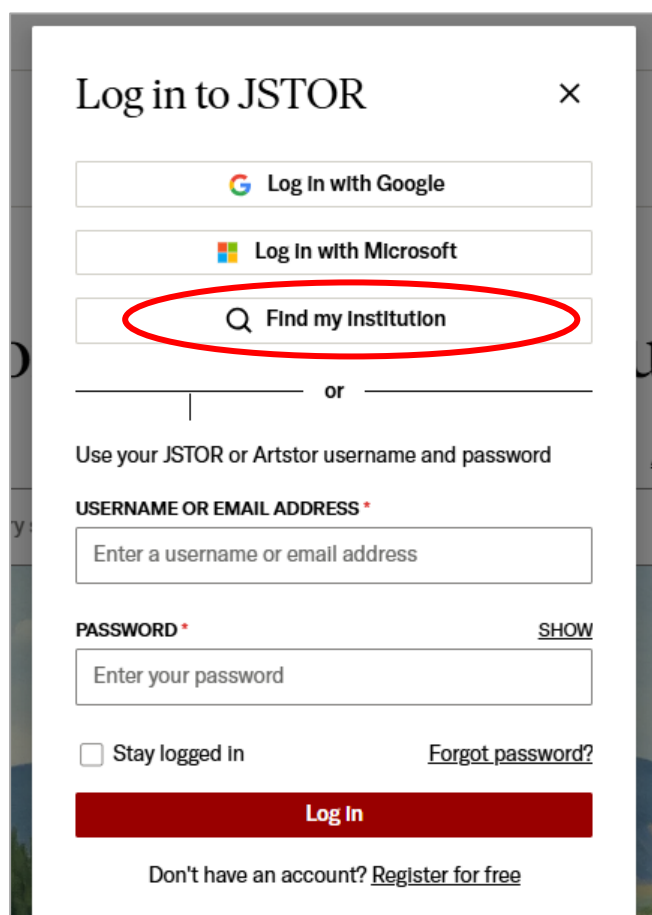
2025 年 3 月  
新潟県立大学図書館

① 学外の端末から、[JSTOR](https://www.jstor.org/) ( <https://www.jstor.org/> ) にアクセスします。

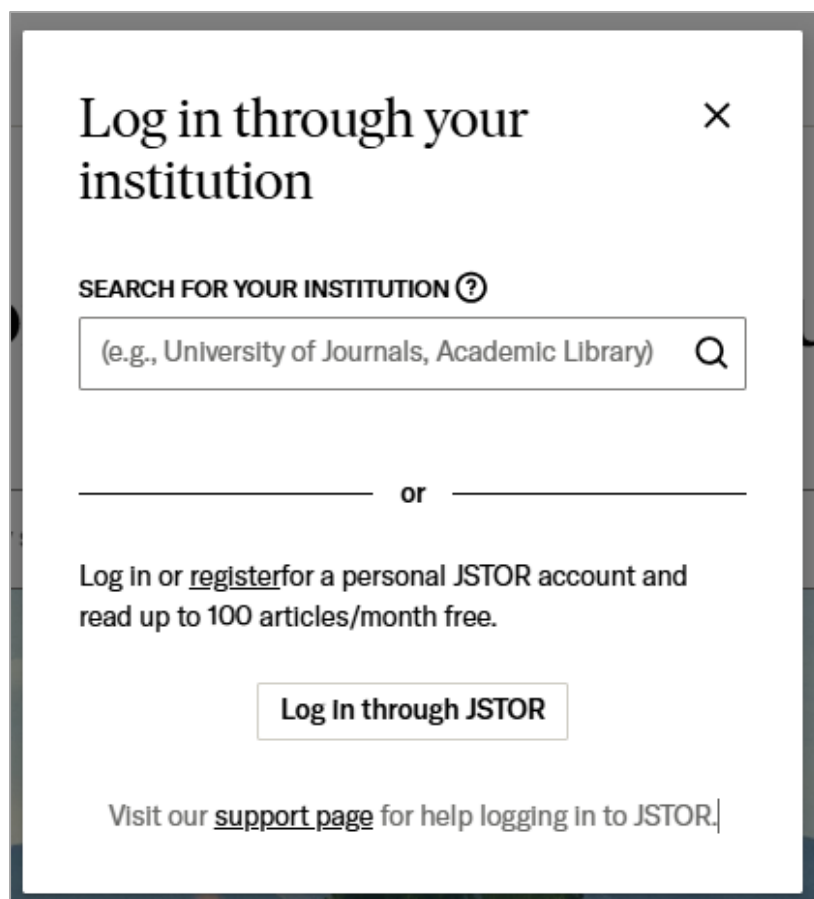
② 画面右上の「Log in」をクリックします。



③ 「Find my institution」をクリックします。



④ 大学名「University of Niigata Prefecture」で検索します。



Log in through your institution

SEARCH FOR YOUR INSTITUTION ?

(e.g., University of Journals, Academic Library) Q

or

Log in or register for a personal JSTOR account and read up to 100 articles/month free.

Log In through JSTOR

Visit our support page for help logging in to JSTOR.

④ログイン画面が表示されたら、学内ネットワークの ID・パスワード（eMMA や WebClass と同じもの）を入力してログインをクリックします。（※ID は@以降の入力不要）



 新潟県立大学  
University of NIIGATA PREFECTURE

ログインサービス: ITHAKA Service Provider

  
JSTOR

Service provider for JSTOR, Artstor and JSTOR Forum.

ユーザ名

a123456m@gks.unii.ac.jp

パスワード

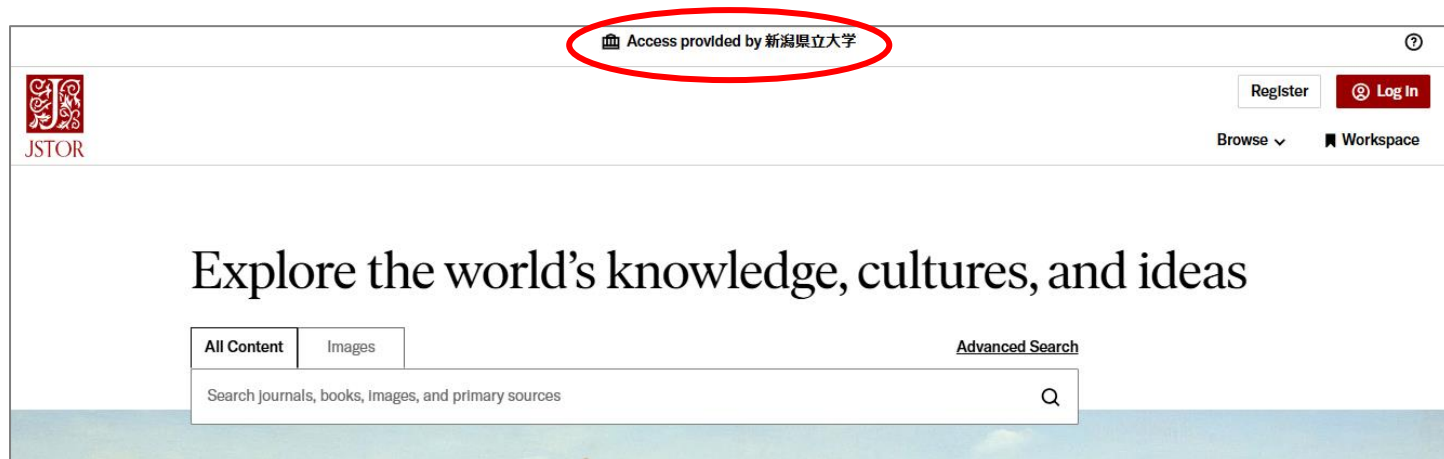
eMMA や WebClass のパスワードと同じ

☐ ログインを記憶しません。

☐ 送信する情報を再度表示して送信の可否を選択します。

Login

⑤ログインが完了すると、画面上部に大学名が表示されます。



以上で、接続完了です。接続完了後は、学外から利用できます。